Reform Package Plan
快築仕様

室内改装

K・DK・LDK
E-2

キッチンの改装❷ 4.5帖・I型キッチン

Reform Plan

BEFORE

古くなり汚れが目立つ
キッチンセットと内装

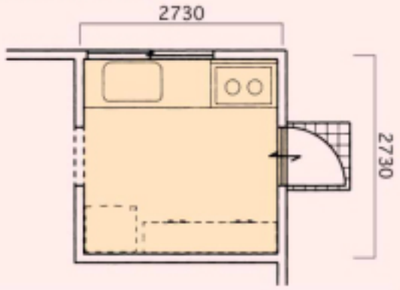

AFTER

システムキッチンと通風タイプの勝手口ドアに取替。新しくなった内装で快適キッチンに

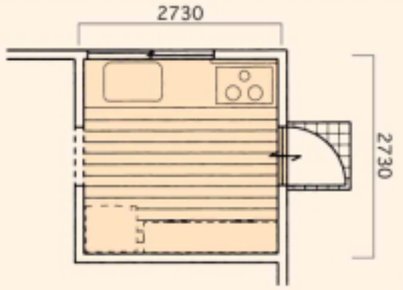

Reform Data

工事面積／4.5帖(約7.45㎡)

工事内容

- ●システムキッチン／I型255cm取替
- ●キッチンパネル／貼替
- ●勝手口ドア／本体取替
- ●床／リフォーム専用材重ね貼
- ●天井・壁／壁紙貼替
- ●巾木・廻り縁・枠廻り／塗装



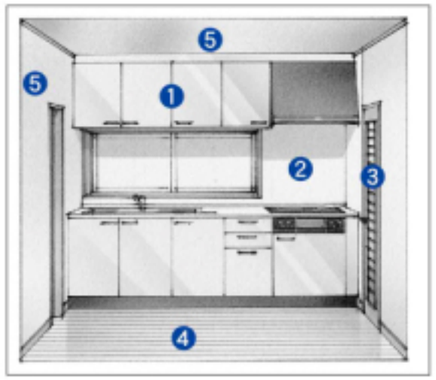

システムキッチン

❶システムキッチン　施工例
I型255cm　ベーシックな木製キッチン

❷キッチンパネル
大判パネルで目地汚れがつきにくく清潔　施工例

勝手口ドア

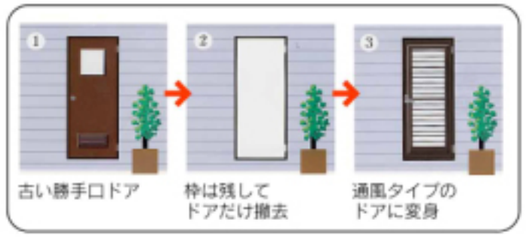

❸リフォーム勝手口ドア
H180cm　通風タイプ

内装建材

❹WPBリフォームフロアー
既存の床材の上から貼れる厚さ1.5mmのWPB(ウッドプラスチックボード)フロアー

天井・壁装材

❺壁紙　施工例

イラストは完成予想図につき実際とは異なります。掲載商品の仕様は変更する場合がありますのでご了承ください。